



Zvislá zdvíhacia plošina S08 Silver

Prepravné zariadenie pre osoby pohybujúce sa na invalidnom vozíku určené na prekonávanie prevýšení kolmým (zvislým) smerom.

Zostava:

S08 Silver

- zodpovedá Európskej smernici 73/23 o nízkom napatí
- zodpovedá európskej smernici 89/336 o elektromagnetickej kompatibilite
- zodpovedá európskej smernici 98/37 o strojných zariadeniach (autocertifikácia potvrdená IMQ)

Základné údaje:

Nosnosť: 250 kg.

Zdvih: max. 1000 mm

Napájacie napätie: 230V monofáza (50Hz)

Rýchlosť: 0,04 m/s

Verzia:

800 – zdvih 800 mm

1000 – zdvih 1000 mm



Inštalácia:

je možná ako v interiéroch tak v exteriéroch. Mikrospínače sú s krytím IP65, riadiaci panel je umiestnený v skriní motora tvoreným stĺpikom na plošine.

Prevedenie:

Zariadenie je kompletne prevedené z nerez ocele okrem zdvíhacieho mechanizmu ošetreného kataforézou a ochranného krytu čierna skladaná textília.

Pomocné obvody:

24V obojsmerný prúd.

Základová jama:

Nie je nutná.

Plošina:

Užitočné rozmery 1200 x 850 mm pre zdvih do 800 mm, 1400 x 1120 mm a 1400 x 1250 mm pre zdvih 1000 mm. Povrch plošiny je prevedený z hliníka v protišmykovej úprave.



**Pohon:**

Elektromechanický elektreduktor a nekonečná skrutka

Núdzový zostup:

Manuálny pomocou núdzového kolesa.

Motor:

0,6 kW.

Ovládanie:

Na báze neprerušovaného držania tlačítka s ochranou proti náhodnému spusteniu. V hornej stanici sú ovládače umiestnené v zárubni znížených dverí stanice. V spodnej stanici je ovládanie na stĺpiku plošiny, na požiadanie externý ovládač. Ovládanie je vždy zabezpečené kľúčikom. Ovládač na plošine je vybavený bezpečnostným STOP tlačítkom. Ovládanie zariadenia je možné iba pri zavretej nájazdovej rampe a dverí v staniciach.

**Zachytávač:**

Padáková brzda s bezpečnostným spínačom.

Ochrana v stanici:

Manuálne ovládané znížené dvere v stanici výška 1100 mm.

Ochrana na plošine:

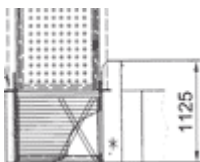
Dve postranné bezpečnostné steny o výške 1100 mm a zavretá (vyklopená) nájazdová rampa o výške 350 mm.

Výstupy:

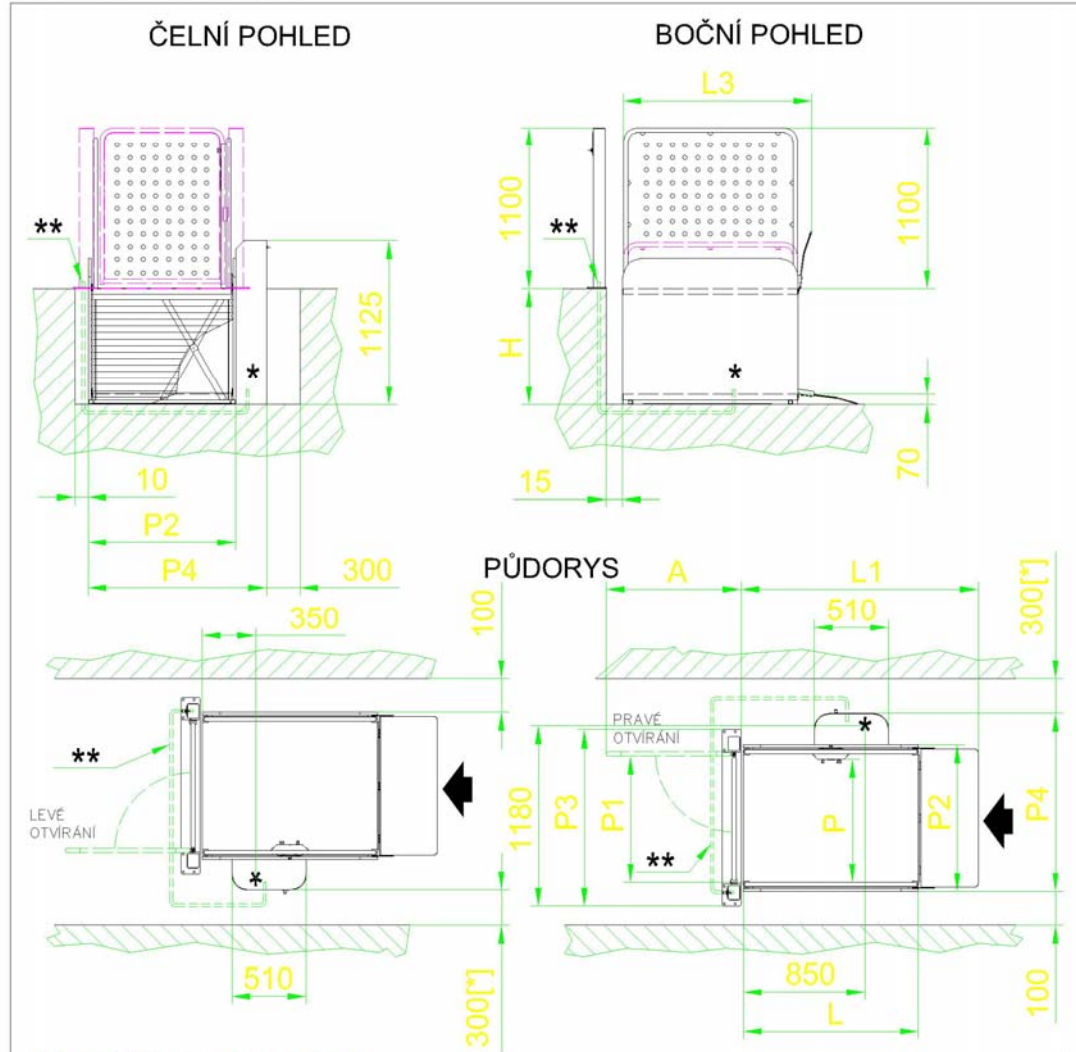
Štandardne dva protíahlé. Pre plošiny so šírkou 1120 a 1250 mm možnosť výstupu do 90° (len pre vozíky s max. rozmermi 1120 x 640 mm).

Stav pri dodávke:

Zariadenie je dodané v dvoch častiach: plošina (kompletne zmontovaná) a dvere hornej stanice.

Schéma:

Poznámka: Uvedené údaje sú orientačné nie záväzné. V dobe od predloženia projektu do uzavretia zmluvy o dielo si dodávateľ vyhradzuje právo na vykonávanie zmien, ktoré bude považovať za vhodné.



* MÍSTO PŘÍVODU EL. ENERGIE (220 V)

** PRŮCHODKA Ø 40 OD MÍSTA PŘÍVODU EL. ENERGIE (*) KE SLOUPKU S DVEŘNÍ UZÁVĚROU

1/2

DATUM	K00	R.
01/04/07	8612900	A

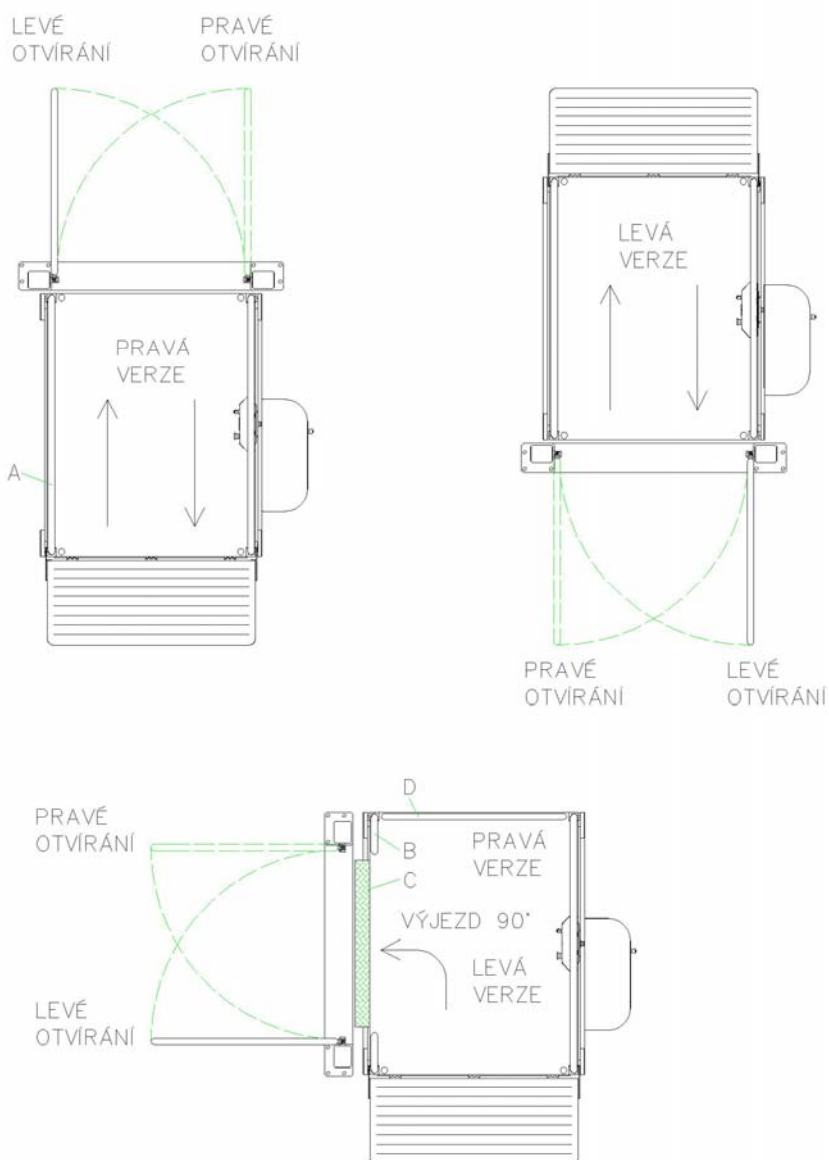
STANDARDNÍ ROZMĚRY

		S08 Silver (1400x1250)	S08 Silver (1200x850)	S08 Silver (1400x1120)
L	(užitečná délka)	1400	1200	1400
L1	(celková délka)	1826	1626	1826
L3	(uzavřená délka)		1545	
P	(užitečný průchod)	1250	850	1120
H	(celková výška)	1000	800	1000
P1	(užitečný průchod)	1280	870	1150
P2	(šířka konstrukce)	1420	1010	1290
P3	(šířka dvířek)		1208	
P4	(celková šířka)	1630	1220	1500
A	(otevření dvířek)		925	

TECHNICKÁ CHARAKTERISTIKA

NOSNOST	VÝKON	SÍŤOVÉ NAPĚTÍ	NAPĚTÍ POMOČNÉHO OBVODU	RYCHLOST
250 [kg]	600 [W]	230 [V], 50 [Hz]	24 [V-SS]	2,4 [m/min]

Údaje jsou orientační a nezávazné. Výrobce si vyhrazuje právo na provedení změn, které bude považovat za vhodné.



**** VÝJEZD 90° JE NA SPECIÁLNÍ OBJEDNÁNÍ A JE OPATŘEN:**

- 1) ODSTRANĚNO OCHRANNÉ ZÁBRADLÍ "A"
- 2) VLOŽENA DVĚ OCHRANNÁ ZÁBRADLÍ "B"
- 3) VLOŽEN JEDEN OCHRANNÝ NÁJEZD "C"
- 4) VLOŽENO JEDNO OCHRANNÉ ZÁBRADLÍ "D"

* VÝJEZD 90° JE MOŽNÝ POUZE S TYPEM S08 1000 : L = 1120 x P = 1400
L = 1250 x P = 1400

2/2	
DATUM	KOD
01/04/07	8612900
R.	A

Údaje jsou orientační a nezávazné. Výrobce si vyhrazuje právo na provedení změn, které bude považovat za vhodné.

Zavolajte nám zdarma! Bezplatná infolinka: 0800 199 060

VELCON spol. s r.o., Kapitulská 8, Banská Bystrica,
Tel./Fax: 048 41 41 247,
Mobil: 0907 130 771, 0910 901 391
www.velcon.sk